

Stublock® "M"



- ESTUCO PARA INTERIOR Y EXTERIOR
- PARA FONDEO Y ACABADO FLOTEADO O TEXTURIZADO
- ASPECTO MEDIO
- MANEJABILIDAD Y RENDIMIENTO SUPERIOR
- DUREZA SUPERIOR
- SELLADOR INTEGRADO
- GRAN BLANCURA
- NO SE CUELGA

Stublock® "M" BLANCO es un producto en polvo elaborado a base de cemento Pórtland blanco, agregados de granulometría controlada, aditivos químicos y resinas de alta calidad, para recubrir superficies de block, concreto, repelladas o aplanadas en interiores y exteriores. El acabado de este producto es de aspecto semi-rugoso. No requiere sello final ni pintura.

GRANULOMETRÍA: Media
PERMEABILIDAD: Impermeable (Prueba Karsten)

DATOS TÉCNICOS

Presentación	Saco 40 kg / 88 lbs
Tipo	Polvo
Color	Blanco
Agua de uso	9,6 L/saco
Tipo de muro	Block, concreto repellido o aplanado
Tiempo de secado	15 - 30 min
Temperatura de aplicación	5°C a 38°C
Densidad aparente	1262,24 kg/m ³
Permeabilidad de vapor de agua	0,395 ng/Pa·s·m
Adsorción de humedad	2,93 % en peso / 3,73 % en volumen

RENDIMIENTOS

Tipo	Rendimiento de fondeo (m ² x saco) capa de 3 mm (*)	(m ² x saco) capa de 5 mm (*)
"M" BLANCO	15,0	7,0

(*) Los rendimientos son teóricos, y el espesor del producto a aplicar lo da el tamaño del grano.

PROPIEDADES EVALUADAS

Propiedades	Stublock® "M" BLANCO
Absorción de Agua (ml)	< 0,4
Resistencia a la tensión (kg/cm ²)	> 1,5
Resistencia al caleo (%)	< 1,0

* Los valores presentados son aproximados y obtenidos en condiciones controladas de laboratorio a 28 días.

Usos

Fondo y acabado floteado o con textura.

Interior y exterior para recubrir:

- Block.
- Concreto.
- Repellido o aplanado.

Nota: Se muestran sólo algunas sugerencias de uso.




INSTALACIÓN

Herramienta y material:




Saco de Stublock® "M"



Agua limpia



Recipiente




Llana



Cuadro de nieve seca

Preparación:



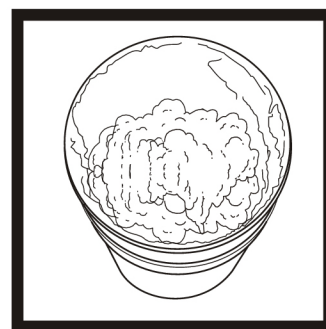
1. Agrague 4,8 L de agua limpia en un recipiente.



2. Agregue poco a poco 20 kg de Stublock® "M" al agua.



3. Mezclar bien hasta lograr una pasta homogénea y sin grumos.




4. Dejar reposar la pasta por 5 minutos, volver a mezclar y estará lista para aplicar.

Recomendaciones:

- a) Una vez preparada la pasta como se indica, no agregue más agua, esto perjudica las propiedades de fijación del producto.
- b) Mezclar ocasionalmente la pasta durante la aplicación para mantenerla fresca.
- c) El tiempo de vida útil de la pasta en el recipiente es de aproximadamente 30 minutos después de su preparación, dependiendo del clima.
- d) Aplíquese mínimo a 3 mm de espesor para mejores resultados.

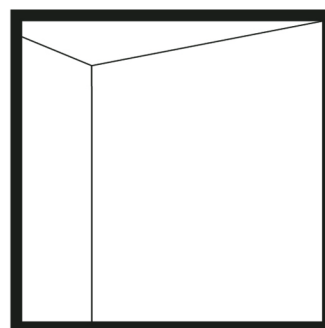
Aplicación:



1. Limpiar la superficie a recubrir para que quede libre de polvo, aceite, grasa, desmoldante base parafina u otros materiales que puedan interferir para una buena adherencia. La superficie a cubrir debe estar seca.



2. Extender con la llana para distribuir la pasta sobre la superficie en forma homogénea con un espesor mínimo aproximado de 3 mm.



3. Esperar 3 a 2 minutos y dar otra pasada con una capa más delgada (sin grano si se busca un acabado floteado o con grano si se busca un acabado con textura) y dejar secar durante otro par de minutos.



4. Flotar con cuadro de nieve seca para obtener el acabado floteado o con textura.

Recomendaciones:

- a) Evite aplicar el material si la temperatura es inferior a 5°C o superior a los 38°C, aplicado a temperaturas muy calientes ocasiona un aumento en la absorción de agua.
- b) Transcurridas las 24 horas de haber instalado Stublock® "M", moje de manera uniforme toda la superficie recubierta con abundante agua limpia para curarla y endurecerla aún más.
- c) Para evitar variaciones de tono en un mismo muro, es necesario usar el mismo lote y preparar la pasta con exactamente la misma cantidad de agua.

HOJA DE SEGURIDAD

ADVERTENCIAS

Recubrimientos y Adhesivos de la Laguna S.A. de C.V. considera que la información y recomendaciones aquí contenidas son precisas y confiables. Para garantizar la calidad de nuestros productos es necesario que se sigan las indicaciones y sugerencias antes mencionadas en las fichas técnicas. Por ningún motivo deberán añadirse al producto polvos, líquidos o agentes extraños, ya que estas combinaciones pueden ocasionar problemas en el desempeño del mismo. REAL proporciona asistencia técnica y capacitación gratuita en la instalación de cualquiera de sus productos.

ALMACENAMIENTO

El producto debe de almacenarse en lugares templados, secos y bien ventilados. Los sacos que no se consumieron en su totalidad se deben almacenar bien cerrados y utilizarse lo antes posible. No debe de sobrepasarse un tiempo de almacenamiento de 18 meses posterior a la fecha de fabricación. La fecha de fabricación se puede identificar con los primeros seis dígitos del número de lote en el siguiente orden: día, mes y año.

NOTAS DE SEGURIDAD

Precauciones a tomar en su manejo y almacenaje: EVITE EL CONTACTO CON LA PIEL Y OJOS. La piel de las manos, pies y piernas, incluyendo rodillas, es especialmente vulnerable. Otras precauciones: Use equipo de protección personal: GUANTES, LENTES DE SEGURIDAD Y ZAPATOS CON CASQUILLO. No se ingiera. En caso de ingerirlo no se provoque el vómito y solicite atención médica. El uso de cualquiera de los productos debe ser supervisado por adultos. No se deje al alcance de los menores de edad. Use este producto con ventilación adecuada.

GARANTÍA

Los productos REAL están fabricados con materias primas de la más alta calidad. Sin embargo existen factores fuera de nuestro control. Recubrimientos y Adhesivos de la Laguna S.A. de C.V. proporciona información técnica, tal como usos, preparación, aplicación y recomendaciones de sus productos, por lo que no es responsable de daños consecuentes a la omisión de la información antes mencionada. Recubrimientos y Adhesivos de la Laguna S.A. de C.V. se hace responsable solo por defectos en la fabricación del producto. Para hacer efectiva dicha garantía es necesario presentar el producto con el distribuidor o fabricante para ser reemplazado en la misma proporción.