

CubreReal®



REAL®

- ▶ ESTUCO PARA INTERIOR Y EXTERIOR
- ▶ PARA FONDEO Y ACABADO FLOTEADO
- ▶ ASPECTO GRUESO
- ▶ MANEJABILIDAD Y RENDIMIENTO SUPERIOR
- ▶ GRAN BLANCURA
- ▶ NO FISURA EN ESPESOR DE HASTA 4 CM
- ▶ NO SE CUELGA

CubreReal® es un producto en polvo elaborado a base de cemento Pórtland blanco, agregados de granulometría controlada y aditivos químicos para recubrir superficies de block, repelladas o aplanadas en interiores y exteriores. Puede ser usado para corregir imperfecciones en muros con desniveles de hasta 4 cm. El acabado de este producto es de aspecto semi-rugoso. Para su uso en el exterior se recomienda un sello final o pintura.

GRANULOMETRÍA: Gruesa
PERMEABILIDAD: Media (Prueba Karsten)

DATOS TÉCNICOS

Presentación	Saco 40 kg / 88 lbs
Tipo	Polvo
Color	Blanco
Agua de uso	7,6 a 8,4 L/saco
Tipo de muro	Block, repellado o aplanado
Tiempo de secado	15 - 25 min
Temperatura de aplicación	5°C a 38°C
Conductividad Térmica	0,2027 W/m·K
Densidad aparente	1501,05 kg/m ³
Permeabilidad de vapor de agua	0,339 ng/Pa·s·m
Adsorción de humedad	1,590 % en peso / 2,374 % en volumen

RENDIMIENTOS

Tipo	Uso	Agua de uso en L x Saco	Rendimiento de fondeo y acabado (m ² x saco) capa de 4 a 5 mm (*)
CubreReal®	Fondeo y acabado final a una mano	7,6 a 8,4	5,0

(*) Los rendimientos son teóricos y dependen de las condiciones de la superficie.

PROPIEDADES EVALUADAS

Propiedades	CubreReal
Absorción de Agua (ml)	< 2,4
Resistencia a la tensión (kg/cm ²)	> 1,5
Resistencia al caleo (%)	< 1,0

* Los valores presentados son aproximados y obtenidos en condiciones controladas de laboratorio a 28 días

Usos

Fondeo y acabado flooteado
Interior y Exterior para recubrir:
- Block.
- Repellado o aplanado.

Nota: Se muestran sólo algunas sugerencias de uso.

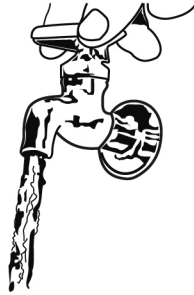


INSTALACIÓN

Herramienta y material:




Saco de CubreReal®



Agua limpia



Recipiente




Liana




Cuadro de nieve seca

Preparación:



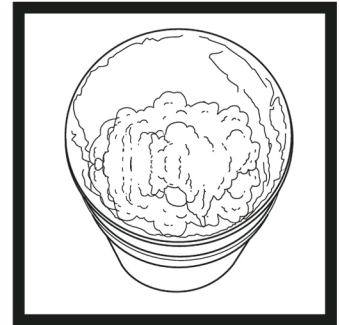
1. Agregue de 3,8 a 4,2 L de agua limpia en un recipiente.



2. Agregue poco a poco 20 kg de CubreReal® al agua.



3. Mezclar hasta lograr una pasta homogénea y sin grumos.



4. Dejar reposar la pasta por 5 minutos, volver a mezclar y estará lista para aplicar.

Recomendaciones:

- Una vez preparada la pasta como se indica, no agregue más agua, esto perjudica las propiedades de fijación del producto.
- Mezclar ocasionalmente la pasta durante la aplicación para mantenerla fresca.
- El tiempo de vida útil de la pasta en el recipiente es de aproximadamente 30 minutos después de su preparación, dependiendo el clima.


Aplicación:



1. Limpiar la superficie a recubrir para que quede libre de polvo, aceite, grasa, desmoldante base parafina u otros materiales que puedan interferir para una buena adherencia. La superficie a cubrir debe estar seca.



2. Extender con liana para distribuir la pasta en forma homogénea sobre block con un espesor que supere los 3 mm.



3. Esperar 5 minutos y dar otra pasada con una capa más delgada de pasta y dejar secar durante otro par de minutos.



4. Flotear con cuadro de nieve seca para lograr el acabado final.

Recomendaciones:

- Si la temperatura ambiente es inferior a los 5°C o superior a los 38°C, se recomienda no instalar.
- Para su uso en el exterior se recomienda un sello final o pintura.
- Transcurridas las 24 horas de haber instalado CubreReal®, moje de manera uniforme toda la superficie recubierta con abundante agua limpia para curarla y endurecerla aún más.
- Para evitar variaciones de tono en un mismo muro, es necesario usar el mismo lote y preparar la pasta con exactamente la misma cantidad de agua.

Restricciones:

CubreReal® no debe ser aplicado sobre superficies selladas, ya que interfieren con su buena adherencia y propiedades. Para instalar CubreReal® sobre superficies selladas es necesario diluir Adi-Real Bond en una proporción 1(Adi-Real Bond):9(agua) y usar la mezcla como agua de uso para preparar la pasta.

HOJA DE SEGURIDAD

ADVERTENCIAS

Recubrimientos y Adhesivos de la Laguna S.A. de C.V. considera que la información y recomendaciones aquí contenidas son precisas y confiables. Para garantizar la calidad de nuestros productos es necesario que se sigan las indicaciones y sugerencias antes mencionadas en las fichas técnicas. Por ningún motivo deberán añadirse al producto polvos, líquidos o agentes extraños, ya que estas combinaciones pueden ocasionar problemas en el desempeño del mismo. REAL proporciona asistencia técnica y capacitación gratuita en la instalación de cualquiera de sus productos.

ALMACENAMIENTO

El producto debe de almacenarse en lugares templados, secos y bien ventilados. Los sacos que no se consumieron en su totalidad se deben almacenar bien cerrados y utilizarse lo antes posible. No debe de sobrepasarse un tiempo de almacenamiento de 18 meses posterior a la fecha de fabricación. La fecha de fabricación se puede identificar con los primeros seis dígitos del número de lote en el siguiente orden: día, mes y año.

NOTAS DE SEGURIDAD

Precauciones a tomar en su manejo y almacenaje: EVITE EL CONTACTO CON LA PIEL Y OJOS. La piel de las manos, pies y piernas, incluyendo rodillas, es especialmente vulnerable. Otras precauciones: Use equipo de protección personal: GUANTES, LENTES DE SEGURIDAD Y ZAPATOS CON CASQUILLO. No se ingiera. En caso de ingerirlo no se provoque el vómito y solicite atención médica. El uso de cualquiera de los productos debe ser supervisado por adultos. No se deje al alcance de los menores de edad. Use este producto con ventilación adecuada.

GARANTÍA

Los productos REAL están fabricados con materias primas de la más alta calidad. Sin embargo existen factores fuera de nuestro control. Recubrimientos y Adhesivos de la Laguna S.A. de C.V. proporciona información técnica, tal como usos, preparación, aplicación y recomendaciones de sus productos, por lo que no es responsable de daños consecuentes a la omisión de la información antes mencionada. Recubrimientos y Adhesivos de la Laguna S.A. de C.V. se hace responsable solo por defectos en la fabricación del producto. Para hacer efectiva dicha garantía es necesario presentar el producto con el distribuidor o fabricante para ser reemplazado en la misma proporción.